


# DIEM-KRANSCHAUFEL (ERDMULDE)

*Überlegene  
Funktionalität*



## AUTOMATIC

Ketten, Seile, Karabiner und Haken sind bei diesem Gerät überflüssig.

Der Kranführer steuert Entleerung und Transportstellung durch bloßes Senken und Heben.


Der Mann am Transportgerät wird nicht mehr benötigt.

Der Durchbruch beim Materialtransport auf Baustellen!

Sie ist stapelbar und automatisch.

Sie ist robust und für zig-tausend Lastspiele ausgelegt.

CE - konform nach Richtlinie 98/37/EG



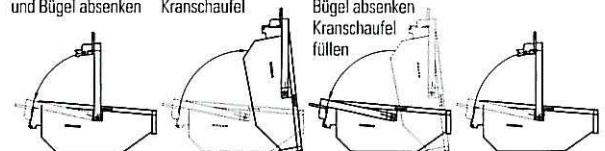
Type	Gewicht	Länge	Breite	Höhe
350 lt.	133 kg	1575	1100	550
500 lt.	160 kg	1740	1220	620
750 lt.	243 kg	1800	1390	765
1000 lt.	300 kg	2080	1550	775
1450 lt.	360 kg	2255	1665	860

1.) Mit voller Kranschaufel anheben. Material rutscht aus der Kranschaufel

2.) Kranschaufel anheben. Material rutscht aus der Kranschaufel

3.) Mit eingehängter Kranschaufel zum Befüllen fahren. Bügel absenken. Kranschaufel füllen.

4.) Bügel heben und zur Entleerungsstelle fahren.



Mustergeschützt in Österreich, Deutschland und der Schweiz. Technische Änderungen vorbehalten.

# DIEM

